

### Passion Crochet n°3 : Ceinture corset noire

---


*Une ceinture corset large peut se porter avec une chemise ou avec une robe. Vous pouvez aussi la décorer avec des strass ou des perles de verre selon votre goût.*



- Dimensions : largeur 14 cm, longueur 73 cm
- Fil : 470g (395m) de fil de coton noir
- Crochet : 2 mm
- Supplément : 2 anneaux plats en plastique de 3,5 cm de diamètre, 4 demi-anneaux du même diamètre, des porte agrafes à coudre, ruban satiné
- Temps de réalisation : 10/12 heures
- Difficulté : \*\*\*\*\*


Commencer par l'habillage des anneaux et des demi-anneaux avec des mailles serrées. Faire séparément 5 éléments suivant le schéma 1.

Schéma 1

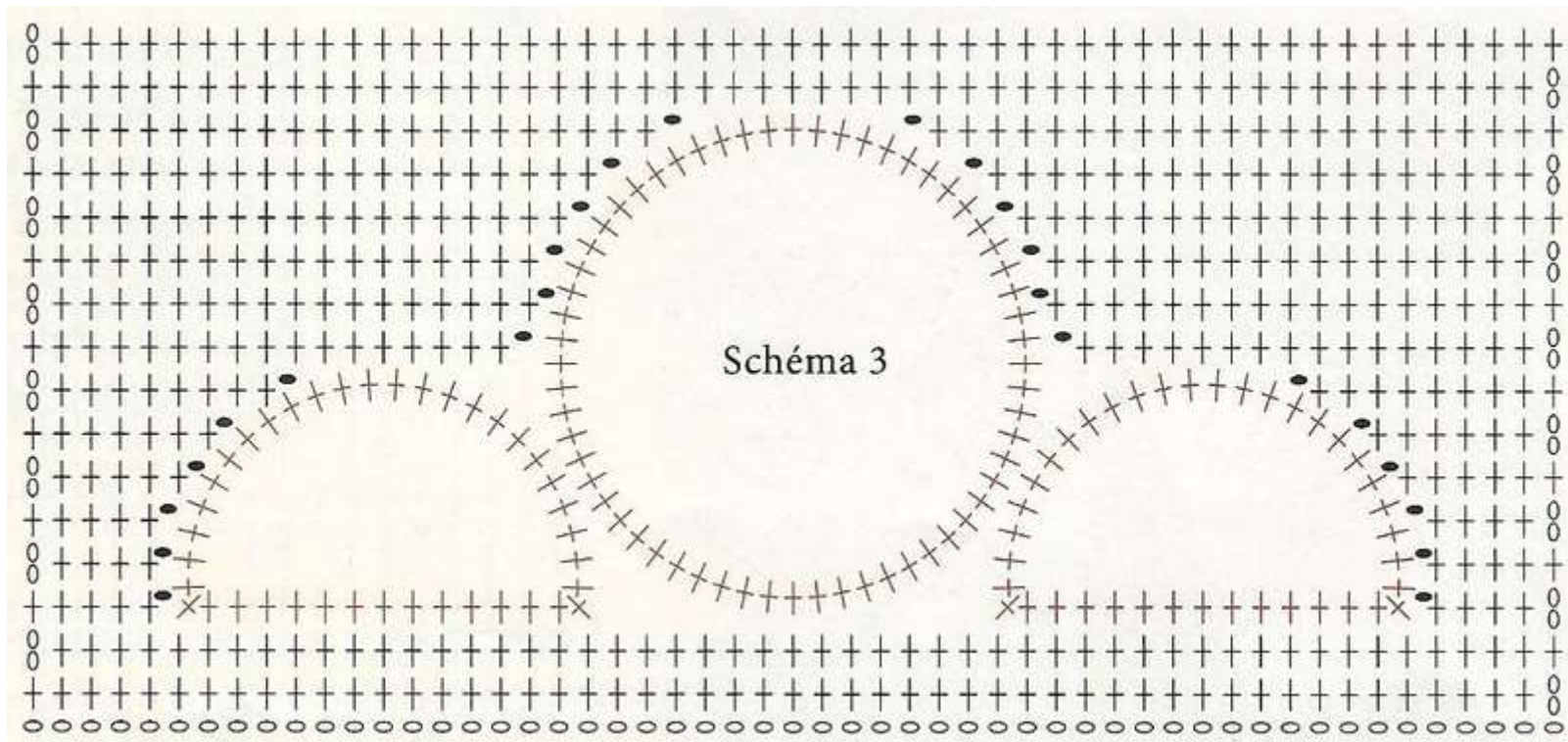


Faire 4 éléments suivant le schéma 2.

Schéma 2




Faire 2 éléments suivant le schéma 3.



Assemblage : Coudre tous les éléments avec des mailles serrées, en les alternant entre eux suivant le schéma 4.

[Le schéma 4 ci-dessous vous montre la moitié de la ceinture (moitié droite). Pour réaliser l'autre moitié, il suffit de crocheter de nouveau la première partie, mais de droite à gauche.]



Coudre des portes-agraves sur la partie inférieure de la ceinture, puis passer le ruban satiné à travers le porte-agraves.

